

22% rabatt ska dras av på angivna priser



## A - Arbetsplats och förvaring

Littbus



# 22% rabatt ska dras av på angivna priser



## Våra kontor

### Borlänge

Borganäsvägen 16  
784 33 Borlänge  
+46 (0)243 882 70  
borlange@inputinterior.se

### Borås

Olovsholmsgatan 25  
506 34 Borås  
+46 (0)33 21 11 00  
boras@inputinterior.se

### Gävle

Atlasgatan 8  
802 86 Gävle  
+46 (0)18 430 53 00  
gavle@inputinterior.se

### Göteborg

Fältspatsgatan 2  
421 30 Västra Frölunda  
+46 (0)31 799 89 00  
goteborg@inputinterior.se

### Halmstad

Svartalundsvägen 5  
302 35 Halmstad  
+46 (0)35 295 85 00  
halmstad@inputinterior.se

### Helsingborg

Muskötgatan 4B  
254 66 Helsingborg  
+46 (0)42 444 96 30  
helsingborg@inputinterior.se

### Jönköping

Huskvarnavägen 64  
554 54 Jönköping  
+46 (0)36 585 95 30  
jonkoping@inputinterior.se

### Kalmar

Engelska vägen 5  
392 39 Kalmar  
+46 (0)480 578 00  
kalmar@inputinterior.se

### Karlskrona

Blekingegatan 6A  
371 34 Karlskrona  
+46 (0)455 68 88 20  
karlskrona@inputinterior.se

### Karlstad

Blockgatan 10  
653 41 Karlstad  
+46 (0)54 775 66 60  
karlstad@inputinterior.se

### Kinna

Boråsvägen 17  
511 56 Kinna  
+46 (0)320 20 90 30  
kinna@inputinterior.se

### Kristianstad

Västra Storgatan 51K  
291 31 Kristianstad  
+46 (0)44 785 08 40  
kristianstad@inputinterior.se

### Linköping

Gottorpsgatan 57  
581 19 Linköping  
+46 (0)13 36 44 50  
linkoping@inputinterior.se

### Luleå

Bangårdsgatan 14  
972 75 Luleå  
+46 (0)920 46 64 30  
lulea@inputinterior.se

### Malmö

Flygplansgatan 9  
212 39 Malmö  
+46 (0)40 20 66 00  
malmo@inputinterior.se

### Norrköping

Västgötegatan 13B  
602 21 Norrköping  
+46 (0)11 440 94 00  
norrkoping@inputinterior.se

### Skellefteå

Brogatan 3  
931 62 Skellefteå  
+46 (0)910 48 84 60  
skelleftea@inputinterior.se

### Skövde

Gustav Adolfs gata 31  
549 54 Skövde  
+46 (0)500 77 93 80  
skovde@inputinterior.se

### Stockholm

Sveavägen 145  
113 46 Stockholm  
+46 (0)8 517 112 00  
stockholm@inputinterior.se

### Sundsvall

Strandgatan 14  
852 31 Sundsvall  
+46 (0)60 52 50 10  
sundsvall@inputinterior.se

### Uppsala

Sjukhusvägen 3  
753 09 Uppsala  
+46 (0)18 430 53 00  
upsala@inputinterior.se

### Umeå

Björnvägen 19  
906 40 Umeå  
+46 (0)90 34 00 160  
umea@inputinterior.se

### Västerås

Metallverksgatan 4B  
721 30 Västerås  
+46 (0)21 80 30 30  
vasteras@inputinterior.se

### Växjö

Södra Vallviksvägen 10  
352 51 Växjö  
+46 (0)470 79 37 00  
vaxjo@inputinterior.se

### Örebro

Radiatorvägen 2  
702 27 Örebro  
+46 (0)19 767 35 80  
orebro@inputinterior.se

### Norden

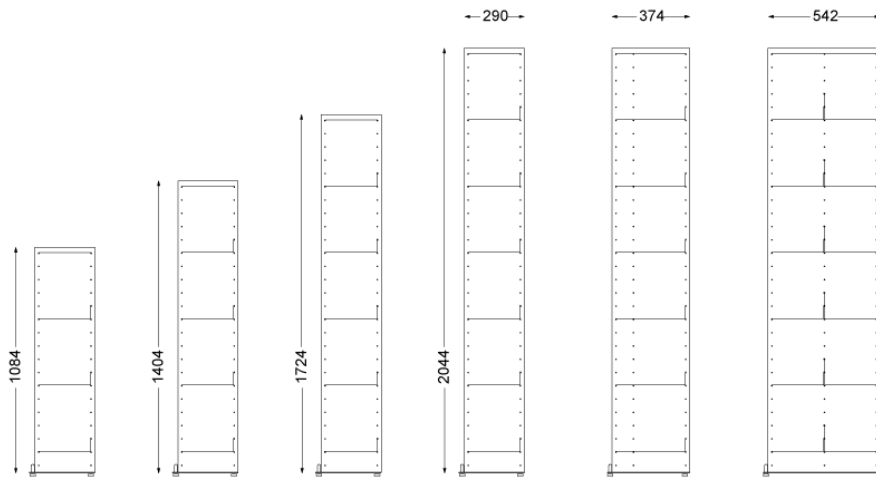
Se inputinterior.se för  
våra kontor i Danmark,  
Finland och Norge.

# 22% rabatt ska dras av på angivna priser


Alla mått är i mm.

Höjdmått är gavelns höjd exklusive justerfotens minimihöjd 25mm.

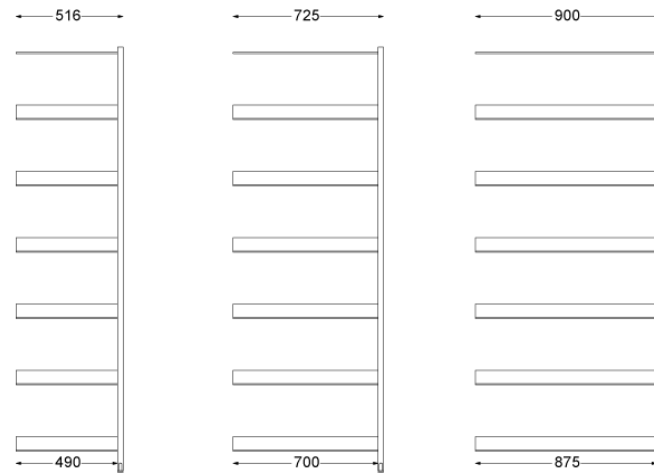
Gavelns tjocklek är 25 mm.



## Startsektion

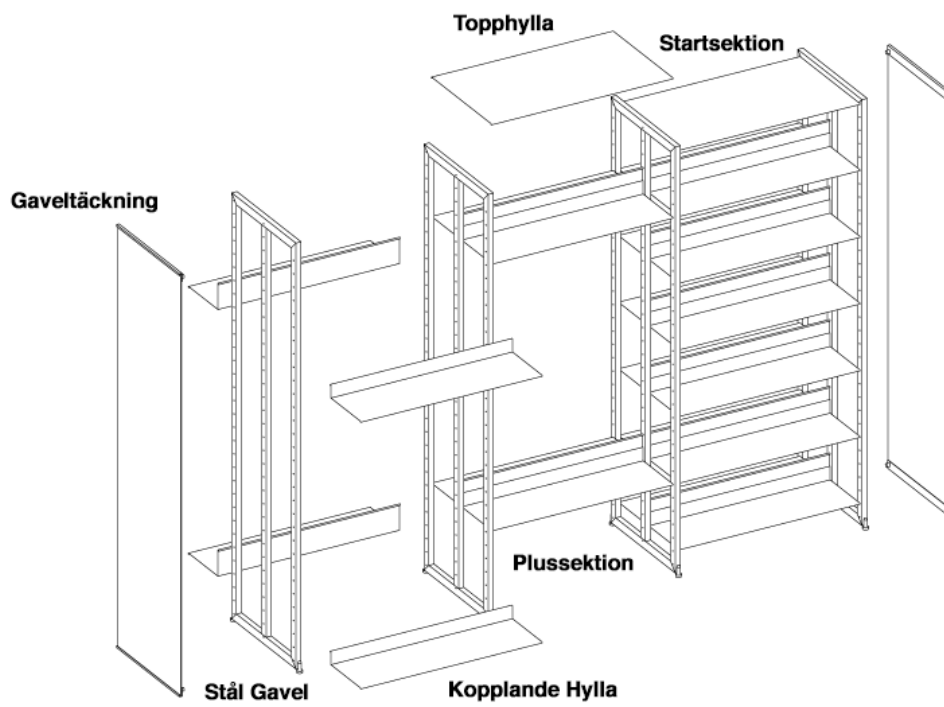


## Plussektion



22% rabatt ska dras av på angivna priser

## Struktur



# 22% rabatt ska dras av på angivna priser

\* = Möbelfakta

## LITTBUS TRÄ/WOOD 290 \*

Gavlar av björk, inkl. hyllplan/End panels of solid birch, incl. Shelves



290/1084	STARTSEKTION BJÖRK/BIRCH			PLUSSEKTION BJÖRK/BIRCH		
	Bredd/width	Art.nr./Art.no	Pris SEK	Bredd/width	Art.nr./Art.no	Pris SEK
	C/C 516	LS 2910020	4404	C/C 516	LP 2910020	2777
	C/C 725	LS 2910120	4534	C/C 725	LP 2910120	2906
	C/C 900	LS 2910220	4663	C/C 900	LP 2910220	3034
290/1404	STARTSEKTION BJÖRK/BIRCH			PLUSSEKTION BJÖRK/BIRCH		
	C/C 516	LS 2920020	5376	C/C 516	LP 2920020	3453
	C/C 725	LS 2920120	5548	C/C 725	LP 2920120	3625
	C/C 900	LS 2920220	5720	C/C 900	LP 2920220	3797
290/1724	STARTSEKTION BJÖRK/BIRCH			PLUSSEKTION BJÖRK/BIRCH		
	C/C 516	LS 2930020	6297	C/C 516	LP 2930020	4105
	C/C 725	LS 2930120	6511	C/C 725	LP 2930120	4320
	C/C 900	LS 2930220	6726	C/C 900	LP 2930220	4535
290/2044	STARTSEKTION BJÖRK/BIRCH			PLUSSEKTION BJÖRK/BIRCH		
	C/C 516	LS 2940020	7095	C/C 516	LP 2940020	4696
	C/C 725	LS 2940120	7353	C/C 725	LP 2940120	4954
	C/C 900	LS 2940220	7611	C/C 900	LP 2940220	5212
Tillval	* KRÖNSKIVA MASSIV BJÖRK					
	C/C 516	TO 0320	1147			
	C/C 725	TO 5310	1190			
	C/C 900	TO 5320	1261			
Tillval	* TOPPHYLLA STÅL					
	C/C 516	TH 0110	354			
	C/C 725	TH 1110	374			
	C/C 900	TH 3110	413			

## TIDSKRIFTSHYLLA/MAGAZINE SHELVES 290 \*

Inkl. gavlar av björk/Incl. End panels of solid birch



290/1084	STARTSEKTION BJÖRK/BIRCH			PLUSSEKTION BJÖRK/BIRCH		
	Bredd/width	Art.nr./Art.no	Pris SEK	Bredd/width	Art.nr./Art.no	Pris SEK
	C/C 725	LS 2910122	4739	C/C 725	LP 2910122	3107
	C/C 900	LS 2910222	4814	C/C 900	LP 2910222	3184
290/1404	STARTSEKTION BJÖRK/BIRCH			PLUSSEKTION BJÖRK/BIRCH		
	C/C 725	LS 2920122	5817	C/C 725	LP 2920122	3894
	C/C 900	LS 2920222	5918	C/C 900	LP 2920222	3997
290/1724	STARTSEKTION BJÖRK/BIRCH			PLUSSEKTION BJÖRK/BIRCH		
	C/C 725	LS 2930122	6851	C/C 725	LP 2930122	4657
	C/C 900	LS 2930222	6977	C/C 900	LP 2930222	4786
290/2044	STARTSEKTION BJÖRK/BIRCH			PLUSSEKTION BJÖRK/BIRCH		
	C/C 725	LS 2940122	7760	C/C 725	LP 2940122	5359
	C/C 900	LS 2940222	7914	C/C 900	LP 2940222	5513
Tillval	* KRÖNSKIVA MASSIV BJÖRK					
	C/C 516	TO 0320	1147			
	C/C 725	TO 5310	1190			
	C/C 900	TO 5320	1261			
Tillval	* TOPPHYLLA STÅL					
	C/C 516	TH 0110	354			
	C/C 725	TH 1110	374			
	C/C 900	TH 3110	413			

# 22% rabatt ska dras av på angivna priser

## 3-DELAT EXPOMAGASIN/3-PART EXPO-MAGAZINE 290 \*

Inkl. gavlar av björk, hyllplan och topphylla/Incl. End panels of solid birch, shelves and topshelf



290/1084	STARTSEKTION BJÖRK/BIRCH			PLUSSEKTION BJÖRK/BIRCH		
	Bredd/width	Art.nr./Art.no	Pris SEK	Bredd/width	Art.nr./Art.no	Pris SEK
	C/C 725	LS 2910125	9578	C/C 725	LP 2910125	7946
	C/C 900	LS 2910225	10295	C/C 900	LP 2910225	8668
290/1404	STARTSEKTION BJÖRK/BIRCH			PLUSSEKTION BJÖRK/BIRCH		
	C/C 725	LS 2920125	12648	C/C 725	LP 2920125	10723
	C/C 900	LS 2920225	13657	C/C 900	LP 2920225	11733
290/1724	STARTSEKTION BJÖRK/BIRCH			PLUSSEKTION BJÖRK/BIRCH		
	C/C 725	LS 2930125	15673	C/C 725	LP 2930125	13478
	C/C 900	LS 2930225	16970	C/C 900	LP 2930225	14779
290/2044	STARTSEKTION BJÖRK/BIRCH			PLUSSEKTION BJÖRK/BIRCH		
	C/C 725	LS 2940125	18575	C/C 725	LP 2940125	16173
	C/C 900	LS 2940225	20161	C/C 900	LP 2940225	17761
Tillval	* KRÖNSKIVA MASSIV BJÖRK					
	C/C 516	TO 0320	1147			
	C/C 725	TO 5310	1190			
	C/C 900	TO 5320	1261			
Tillval	* TOPPHYLLA STÅL					
	C/C 516	TH 0110	354			
	C/C 725	TH 1110	374			
	C/C 900	TH 3110	413			

## LITTBUS TRÄ/WOOD 374 \*

Gavlar av björk, inkl. hyllplan/End panels of solid birch, incl. shelves



374/1084	STARTSEKTION BJÖRK/BIRCH			PLUSSEKTION BJÖRK/BIRCH		
	Bredd/width	Art.nr./Art.no	Pris SEK	Bredd/width	Art.nr./Art.no	Pris SEK
	C/C 516	LS 3710020	5051	C/C 516	LP 3710020	3154
	C/C 725	LS 3710120	5238	C/C 725	LP 3710120	3342
	C/C 900	LS 3710220	5373	C/C 900	LP 3710220	3477
374/1404	STARTSEKTION BJÖRK/BIRCH			PLUSSEKTION BJÖRK/BIRCH		
	C/C 516	LS 3720020	5689	C/C 516	LP 3720020	3682
	C/C 725	LS 3720120	6518	C/C 725	LP 3720120	4222
	C/C 900	LS 3720220	6699	C/C 900	LP 3720220	4402
374/1724	STARTSEKTION BJÖRK/BIRCH			PLUSSEKTION BJÖRK/BIRCH		
	C/C 516	LS 3730020	7475	C/C 516	LP 3730020	4785
	C/C 725	LS 3730120	7789	C/C 725	LP 3730120	5097
	C/C 900	LS 3730220	8013	C/C 900	LP 3730220	5323
374/2044	STARTSEKTION BJÖRK/BIRCH			PLUSSEKTION BJÖRK/BIRCH		
	C/C 516	LS 3740020	8443	C/C 516	LP 3740020	5478
	C/C 725	LS 3740120	8819	C/C 725	LP 3740120	5854
	C/C 900	LS 3740220	9088	C/C 900	LP 3740220	6122
Tillval	* KRÖNSKIVA MASSIV BJÖRK					
	C/C 516	TO 0321	1147			
	C/C 725	TO 5311	1290			
	C/C 900	TO 5321	1466			
Tillval	* TOPPHYLLA STÅL					
	C/C 516	TH 0510	394			
	C/C 725	TH 1510	423			
	C/C 900	TH 3510	463			

# 22% rabatt ska dras av på angivna priser

## EXPOMAGASIN/EXPO-MAGAZINE 374 \*

Inkl. gavlar av björk, hyllplan och topphylla/Incl. End panels of solid birch, shelves and topshelf



374/1084	STARTSEKTION BJÖRK/BIRCH			PLUSSEKTION BJÖRK/BIRCH		
	Bredd/width	Art.nr./Art.no	Pris SEK	Bredd/width	Art.nr./Art.no	Pris SEK
	C/C 725	LS 3710123	7783	C/C 725	LP 3710123	5887
	C/C 900	LS 3710223	8001	C/C 900	LP 3710223	6104
374/1404	STARTSEKTION BJÖRK/BIRCH			PLUSSEKTION BJÖRK/BIRCH		
	C/C 725	LS 3720123	10123	C/C 725	LP 3720123	7826
	C/C 900	LS 3720223	10402	C/C 900	LP 3720223	8106
374/1724	STARTSEKTION BJÖRK/BIRCH			PLUSSEKTION BJÖRK/BIRCH		
	C/C 725	LS 3730123	11963	C/C 725	LP 3730123	9273
	C/C 900	LS 3730223	12429	C/C 900	LP 3730223	9563
374/2044	STARTSEKTION BJÖRK/BIRCH			PLUSSEKTION BJÖRK/BIRCH		
	C/C 725	LS 3740123	14053	C/C 725	LP 3740123	11088
	C/C 900	LS 3740223	14407	C/C 900	LP 3740223	11442
Tillval	* KRÖNSKIVA MASSIV BJÖRK					
	C/C 516	TO 0321	1147			
	C/C 725	TO 5311	1290			
	C/C 900	TO 5321	1466			
Tillval	* TOPPHYLLA STÅL					
	C/C 516	TH 0510	394			
	C/C 725	TH 1510	423			
	C/C 900	TH 3510	463			

## LITTBUS TRÄ/WOOD 542 \*

Gavlar av björk, inkl. hyllplan/End panels of solid birch, incl. shelves



542/1084	STARTSEKTION BJÖRK/BIRCH			PLUSSEKTION BJÖRK/BIRCH		
	Bredd/width	Art.nr./Art.no	Pris SEK	Bredd/width	Art.nr./Art.no	Pris SEK
	C/C 516	LS 5410020	7384	C/C 516	LP 5410020	4872
	C/C 725	LS 5410120	7660	C/C 725	LP 5410120	5148
	C/C 900	LS 5410220	7918	C/C 900	LP 5410220	5406
542/1404	STARTSEKTION BJÖRK/BIRCH			PLUSSEKTION BJÖRK/BIRCH		
	C/C 516	LS 5420020	9220	C/C 516	LP 5420020	6184
	C/C 725	LS 5420120	9589	C/C 725	LP 5420120	6552
	C/C 900	LS 5420220	9933	C/C 900	LP 5420220	6896
542/1724	STARTSEKTION BJÖRK/BIRCH			PLUSSEKTION BJÖRK/BIRCH		
	C/C 516	LS 5430020	11305	C/C 516	LP 5430020	7620
	C/C 725	LS 5430120	11764	C/C 725	LP 5430120	8079
	C/C 900	LS 5430220	12195	C/C 900	LP 5430220	8509
542/2044	STARTSEKTION BJÖRK/BIRCH			PLUSSEKTION BJÖRK/BIRCH		
	C/C 516	LS 5440020	12808	C/C 516	LP 5440020	8764
	C/C 725	LS 5440120	13360	C/C 725	LP 5440120	9314
	C/C 900	LS 5440220	13876	C/C 900	LP 5440220	9832
Tillval	* KRÖNSKIVA MASSIV BJÖRK					
	C/C 516	TO 0312	1530			
	C/C 725	TO 5312	1609			
	C/C 900	TO 5322	1782			
Tillval	* TOPPHYLLA STÅL					
	C/C 516	TH 0120	527			
	C/C 725	TH 1120	555			
	C/C 900	TH 3120	581			

# 22% rabatt ska dras av på angivna priser

## TIDSKRIFTSHYLLA/MAGAZINE SHELVES 542 \*

Inkl. gavlar av björk/Incl. End panels of solid birch



542/1084	STARTSEKTION BJÖRK/BIRCH			PLUSSEKTION BJÖRK/BIRCH		
	Bredd/width	Art.nr./Art.no	Pris SEK	Bredd/width	Art.nr./Art.no	Pris SEK
	C/C 725	LS 5410122	8958	C/C 725	LP 5410122	6444
	C/C 900	LS 5410222	9209	C/C 900	LP 5410222	6700
542/1404	STARTSEKTION BJÖRK/BIRCH			PLUSSEKTION BJÖRK/BIRCH		
	C/C 725	LS 5420122	10994	C/C 725	LP 5420122	7957
	C/C 900	LS 5420222	11299	C/C 900	LP 5420222	8263
542/1724	STARTSEKTION BJÖRK/BIRCH			PLUSSEKTION BJÖRK/BIRCH		
	C/C 725	LS 5430122	13277	C/C 725	LP 5430122	9592
	C/C 900	LS 5430222	13635	C/C 900	LP 5430222	9945
542/2044	STARTSEKTION BJÖRK/BIRCH			PLUSSEKTION BJÖRK/BIRCH		
	C/C 725	LS 5440122	14981	C/C 725	LP 5440122	10936
	C/C 900	LS 5440222	15383	C/C 900	LP 5440222	11341
Tillval	* KRÖNSKIVA MASSIV BJÖRK					
	C/C 516	TO 0312	1530			
	C/C 725	TO 5312	1609			
	C/C 900	TO 5322	1782			
Tillval	* TOPPHYLLA STÅL					
	C/C 516	TH 0120	527			
	C/C 725	TH 1120	555			
	C/C 900	TH 3120	581			

## 3-DELAT EXPOMAGASIN/3-PART EXPO-MAGAZINE 542 \*

Inkl. gavlar av björk, hyllplan och topphylla/Incl. End panels of solid birch, shelves and topshelf



542/1084	STARTSEKTION BJÖRK/BIRCH			PLUSSEKTION BJÖRK/BIRCH		
	Bredd/width	Art.nr./Art.no	Pris SEK	Bredd/width	Art.nr./Art.no	Pris SEK
	C/C 725	LS 5410125	15469	C/C 725	LP 5410125	12958
	C/C 900	LS 5410225	16776	C/C 900	LP 5410225	14266
542/1404	STARTSEKTION BJÖRK/BIRCH			PLUSSEKTION BJÖRK/BIRCH		
	C/C 725	LS 5420125	20993	C/C 725	LP 5420125	17956
	C/C 900	LS 5420225	22874	C/C 900	LP 5420225	19838
542/1724	STARTSEKTION BJÖRK/BIRCH			PLUSSEKTION BJÖRK/BIRCH		
	C/C 725	LS 5430125	26762	C/C 725	LP 5430125	23078
	C/C 900	LS 5430225	29221	C/C 900	LP 5430225	25533
542/2044	STARTSEKTION BJÖRK/BIRCH			PLUSSEKTION BJÖRK/BIRCH		
	C/C 725	LS 5440125	31951	C/C 725	LP 5440125	27907
	C/C 900	LS 5440225	34986	C/C 900	LP 5440225	30942
Tillval	* KRÖNSKIVA MASSIV BJÖRK					
	C/C 516	TO 0312	1530			
	C/C 725	TO 5312	1609			
	C/C 900	TO 5322	1782			
Tillval	* TOPPHYLLA STÅL					
	C/C 516	TH 0120	527			
	C/C 725	TH 1120	555			
	C/C 900	TH 3120	581			



# 22% rabatt ska dras av på angivna priser

## LITTBUS STÅL/STEEL 290 \*

Gavlar av stål, inkl. hyllplan/End panels of steel, incl. shelves



290/1084				290/1404			
STARTSEKTION STÅL				PLUSSEKTION STÅL			
Bredd/width	Art.nr./Art.no	Pris SEK		Bredd/width	Art.nr./Art.no	Pris SEK	
C/C 516	LS 2910050	3756		C/C 516	LP 2910050	2452	
C/C 725	LS 2910150	3885		C/C 725	LP 2910150	2581	
C/C 900	LS 2910250	4014		C/C 900	LP 2910250	2710	
290/1724				290/2044			
STARTSEKTION STÅL				PLUSSEKTION STÅL			
C/C 516	LS 2930050	4899		C/C 516	LP 2930050	3408	
C/C 725	LS 2930150	5104		C/C 725	LP 2930150	3614	
C/C 900	LS 2930250	5319		C/C 900	LP 2930250	3829	
290/2044				290/2044			
STARTSEKTION STÅL				PLUSSEKTION STÅL			
C/C 516	LS 2940050	5373		C/C 516	LP 2940050	3836	
C/C 725	LS 2940150	5620		C/C 725	LP 2940150	4083	
C/C 900	LS 2940250	5876		C/C 900	LP 2940250	4341	
Tillval				Tillval			
* TOPPHYLLA STÅL				* GAVELTÄCKNING FROSTAT GLAS			
C/C 516	TH 0110	354		290x1084	GF 1210-G2	1539	
C/C 725	TH 1110	374		290x1404	GF 1310-G2	1860	
C/C 900	TH 3110	413		290x1724	GF 1510-G2	2125	
				290x2044	GF 1710-G2	2394	
Tillval				Tillval			
* PERFORERAD PLÅT				* KRÖNSKIVA STÅL			
290x1084	GF 1210-SP	1887		<b>Enkel=ST3, Ytter=ST2, Mitt=ST</b>			
290x1404	GF 1310-SP	2019		C/C 516	TH 0110-ST/ST2/ST3	398	
290x1724	GF 1510-SP	2186		C/C 725	TH 1110-ST/ST2/ST3	433	
290x2044	GF 1710-SP	2441		C/C 900	TH 3110-ST/ST2/ST3	469	
Tillval				Tillval			
* PLÅT / INKLÄDD				* KRÖNSKIVA STÅL			
290x1084	GF 1210-ST	1322		<b>Enkel=ST3, Ytter=ST2, Mitt=ST</b>			
290x1404	GF 1310-ST	1530		C/C 516	TH 0110-ST/ST2/ST3	398	
290x1724	GF 1510-ST	1757		C/C 725	TH 1110-ST/ST2/ST3	433	
290x2044	GF 1710-ST	1960		C/C 900	TH 3110-ST/ST2/ST3	469	

# 22% rabatt ska dras av på angivna priser

## TIDSKRIFTSHYLLA/MAGAZINE SHELVES 290 \*

Gavlar av stål, inkl. hyllplan/End panels of steel, incl. shelves



290/1084 STARTSEKTION STÅL				PLUSSEKTION STÅL			
Bredd/width	Art.nr/Art.no	Pris SEK		Bredd/width	Art.nr/Art.no	Pris SEK	
C/C 725	LS 2910152	4090		C/C 725	LP 2910152	2784	
C/C 900	LS 2910252	4163		C/C 900	LP 2910252	2860	
290/1404 STARTSEKTION STÅL				PLUSSEKTION STÅL			
C/C 725	LS 2920152	4765		C/C 725	LP 2920152	3370	
C/C 900	LS 2920252	4868		C/C 900	LP 2920252	3471	
290/1724 STARTSEKTION STÅL				PLUSSEKTION STÅL			
C/C 725	LS 2930152	5446		C/C 725	LP 2930152	3957	
C/C 900	LS 2930252	5575		C/C 900	LP 2930252	4080	
290/2044 STARTSEKTION STÅL				PLUSSEKTION STÅL			
C/C 725	LS 2940152	6032		C/C 725	LP 2940152	4494	
C/C 900	LS 2940252	6181		C/C 900	LP 2940252	4646	
Tillval	* TOPPHYLLA STÅL						
C/C 516	TH 0110	354					
C/C 725	TH 1110	374					
C/C 900	TH 3110	413					
Tillval	* GAVELTÄCKNING FROSTAT GLAS						
290x1084	GF 1210-G2	1539					
290x1404	GF 1310-G2	1860					
290x1724	GF 1510-G2	2125					
290x2044	GF 1710-G2	2394					
Tillval	* PERFORERAD PLÅT						
290x1084	GF 1210-SP	1887					
290x1404	GF 1310-SP	2019					
290x1724	GF 1510-SP	2186					
290x2044	GF 1710-SP	2441					
Tillval	* PLÅT / INKLÄDD			* KRÖNSKIVA STÅL			
290x1084	GF 1210-ST	1322		<b>Enkel=ST3, Ytter=ST2, Mitt=ST</b>			
290x1404	GF 1310-ST	1530		C/C 516	TH 0110-ST/ST2/ST3	398	
290x1724	GF 1510-ST	1757		C/C 725	TH 1110-ST/ST2/ST3	433	
290x2044	GF 1710-ST	1960		C/C 900	TH 3110-ST/ST2/ST3	469	

# 22% rabatt ska dras av på angivna priser

## 3-DELAT EXPOMAGASIN/3-PART EXPO-MAGAZINE 290 \*

Gavlar av stål, inkl. hyllplan/End panels of steel, incl. shelves



290/1084 STARTSEKTION STÅL				PLUSSEKTION STÅL			
Bredd/width	Art.nr/Art.no	Pris SEK		Bredd/width	Art.nr/Art.no	Pris SEK	
C/C 725	LS 2910155	8926		C/C 725	LP 2910155	7622	
C/C 900	LS 2910255	9649		C/C 900	LP 2910255	8342	
290/1404 STARTSEKTION STÅL				PLUSSEKTION STÅL			
C/C 725	LS 2920155	11593		C/C 725	LP 2920155	10201	
C/C 900	LS 2920255	12605		C/C 900	LP 2920255	11206	
290/1724 STARTSEKTION STÅL				PLUSSEKTION STÅL			
C/C 725	LS 2930155	14270		C/C 725	LP 2930155	12777	
C/C 900	LS 2930255	15567		C/C 900	LP 2930255	14077	
290/2044 STARTSEKTION STÅL				PLUSSEKTION STÅL			
C/C 725	LS 2940155	16826		C/C 725	LP 2940155	15306	
C/C 900	LS 2940255	18432		C/C 900	LP 2940255	16895	
Tillval * TOPPHYLLA STÅL							
C/C 516	TH 0110	354					
C/C 725	TH 1110	374					
C/C 900	TH 3110	413					
Tillval * GAVELTÄCKNING FROSTAT GLAS							
290x1084	GF 1210-G2	1539					
290x1404	GF 1310-G2	1860					
290x1724	GF 1510-G2	2125					
290x2044	GF 1710-G2	2394					
Tillval * PERFORERAD PLÅT							
290x1084	GF 1210-SP	1887					
290x1404	GF 1310-SP	2019					
290x1724	GF 1510-SP	2186					
290x2044	GF 1710-SP	2441					
Tillval * PLÅT / INKLÄDD				* KRÖNSKIVA STÅL			
290x1084	GF 1210-ST	1322		<b>Enkel=ST3, Ytter=ST2, Mitt=ST</b>			
290x1404	GF 1310-ST	1530		C/C 516	TH 0110-ST/ST2/ST3	398	
290x1724	GF 1510-ST	1757		C/C 725	TH 1110-ST/ST2/ST3	433	
290x2044	GF 1710-ST	1960		C/C 900	TH 3110-ST/ST2/ST3	469	

# 22% rabatt ska dras av på angivna priser

## LITTBUS STÅL/STEEL 374 \*

Gavlar av stål, inkl. hyllplan/End panels of steel, incl. shelves



374/1084 STARTSEKTION STÅL				PLUSSEKTION STÅL			
Bredd/width	Art.nr./Art.no	Pris SEK		Bredd/width	Art.nr./Art.no	Pris SEK	
C/C 516	LS 3710050	4503		C/C 516	LP 3710050	2881	
C/C 725	LS 3710150	4692		C/C 725	LP 3710150	3068	
C/C 900	LS 3710250	4826		C/C 900	LP 3710250	3202	
374/1404 STARTSEKTION STÅL				PLUSSEKTION STÅL			
C/C 516	LS 3720050	5219		C/C 516	LP 3720050	3446	
C/C 725	LS 3720150	5471		C/C 725	LP 3720150	3697	
C/C 900	LS 3720250	5650		C/C 900	LP 3720250	3878	
374/1724 STARTSEKTION STÅL				PLUSSEKTION STÅL			
C/C 516	LS 3730050	5973		C/C 516	LP 3730050	4033	
C/C 725	LS 3730150	6288		C/C 725	LP 3730150	4348	
C/C 900	LS 3730250	6511		C/C 900	LP 3730250	4571	
374/2044 STARTSEKTION STÅL				PLUSSEKTION STÅL			
C/C 516	LS 3740050	6609		C/C 516	LP 3740050	4562	
C/C 725	LS 3740150	6983		C/C 725	LP 3740150	4936	
C/C 900	LS 3740250	7253		C/C 900	LP 3740250	5205	
Tillval * TOPPHYLLA STÅL							
C/C 516	TH 0510	394					
C/C 725	TH 1510	423					
C/C 900	TH 3510	463					
Tillval * GAVELTÄCKNING FROSTAT GLAS							
290x1084	GF 3210-G2	1804					
290x1404	GF 3310-G2	2215					
290x1724	GF 3510-G2	2562					
290x2044	GF 3710-G2	2903					
Tillval * PERFORERAD PLÅT							
290x1084	GF 3210-SP	1967					
290x1404	GF 3310-SP	2089					
290x1724	GF 3510-SP	2345					
290x2044	GF 3710-SP	2597					
Tillval * PLÅT / INKLÄDD				* KRÖNSKIVA STÅL			
290x1084	GF 3210-ST	1412		<b>Enkel=ST3, Ytter=ST2, Mitt=ST</b>			
290x1404	GF 3310-ST	1649		C/C 516	TH 0510-ST/ST2/ST3	398	
290x1724	GF 3510-ST	1853		C/C 725	TH 1510-ST/ST2/ST3	433	
290x2044	GF 3710-ST	2072		C/C 900	TH 3510-ST/ST2/ST3	469	

# 22% rabatt ska dras av på angivna priser

## EXPOMAGASIN/EXPO-MAGAZINE 374 \*

Inkl. gavlar, hyllplan och topphylla/Incl. endpanels, shelves and topshelf



374/1084 STARTSEKTION STÅL				PLUSSEKTION STÅL			
Bredd/width	Art.nr/Art.no	Pris SEK		Bredd/width	Art.nr/Art.no	Pris SEK	
C/C 725	LS 3710153	7237		C/C 725	LP 3710153	5613	
C/C 900	LS 3710253	7453		C/C 900	LP 3710253	5829	
374/1404 STARTSEKTION STÅL				PLUSSEKTION STÅL			
C/C 725	LS 3720153	9074		C/C 725	LP 3720153	5613	
C/C 900	LS 3720253	9352		C/C 900	LP 3720253	5829	
374/1724 STARTSEKTION STÅL				PLUSSEKTION STÅL			
C/C 725	LS 3730153	10463		C/C 725	LP 3730153	8522	
C/C 900	LS 3730253	10754		C/C 900	LP 3730253	8814	
374/2044 STARTSEKTION STÅL				PLUSSEKTION STÅL			
C/C 725	LS 3740153	12219		C/C 725	LP 3740153	10169	
C/C 900	LS 3740253	12572		C/C 900	LP 3740253	10524	
Tillval	* TOPPHYLLA STÅL						
C/C 516	TH 0510	394					
C/C 725	TH 1510	423					
C/C 900	TH 3510	463					
Tillval	* GAVELTÄCKNING FROSTAT GLAS						
290x1084	GF 3210-G2	1804					
290x1404	GF 3310-G2	2215					
290x1724	GF 3510-G2	2562					
290x2044	GF 3710-G2	2903					
Tillval	* PERFORERAD PLÅT						
290x1084	GF 3210-SP	1967					
290x1404	GF 3310-SP	2089					
290x1724	GF 3510-SP	2345					
290x2044	GF 3710-SP	2597					
Tillval	* PLÅT / INKLÄDD			* KRÖNSKIVA STÅL			
290x1084	GF 3210-ST	1412		<b>Enkel=ST3, Ytter=ST2, Mitt=ST</b>			
290x1404	GF 3310-ST	1649		C/C 516	TH 0510-ST/ST2/ST3	398	
290x1724	GF 3510-ST	1853		C/C 725	TH 1510-ST/ST2/ST3	433	
290x2044	GF 3710-ST	2072		C/C 900	TH 3510-ST/ST2/ST3	469	

# 22% rabatt ska dras av på angivna priser

## LITTBUS STÅL/STEEL 542 \*

Gavlar av stål, inkl. hyllplan/End panels of steel, incl. shelves



542/1084				542/1404			
STARTSEKTION STÅL				PLUSSEKTION STÅL			
Bredd/width	Art.nr./Art.no	Pris SEK		Bredd/width	Art.nr./Art.no	Pris SEK	
C/C 516	LS 5410050	5760		C/C 516	LP 5410050	4059	
C/C 725	LS 5410150	6034		C/C 725	LP 5410150	4335	
C/C 900	LS 5410250	6294		C/C 900	LP 5410250	4595	
542/1724				542/2044			
STARTSEKTION STÅL				PLUSSEKTION STÅL			
C/C 516	LS 5430050	8228		C/C 516	LP 5430050	6080	
C/C 725	LS 5430150	8688		C/C 725	LP 5430150	6539	
C/C 900	LS 5430250	9117		C/C 900	LP 5430250	6971	
542/2044				542/2044			
STARTSEKTION STÅL				PLUSSEKTION STÅL			
C/C 516	LS 5440050	9581		C/C 516	LP 5440050	7149	
C/C 725	LS 5440150	10133		C/C 725	LP 5440150	7701	
C/C 900	LS 5440250	10650		C/C 900	LP 5440250	8219	
Tillval				Tillval			
* TOPPHYLLA STÅL				* GAVELTÄCKNING FROSTAT GLAS			
C/C 516	TH 0120	527		290x1084	GF 5210-G2	2316	
C/C 725	TH 1120	555		290x1404	GF 5310-G2	2915	
C/C 900	TH 3120	581		290x1724	GF 5510-G2	3420	
				290x2044	GF 5710-G2	3918	
Tillval				Tillval			
* PERFORERAD PLÅT				* KRÖNSKIVA STÅL			
290x1084	GF 5210-SP	2338		<b>Enkel=ST3, Ytter=ST2, Mitt=ST</b>			
290x1404	GF 5310-SP	2472		C/C 516	TH 0120-ST/ST2/ST3	523	
290x1724	GF 5510-SP	2719		C/C 725	TH 1120-ST/ST2/ST3	569	
290x2044	GF 5710-SP	3001		C/C 900	TH 3120-ST/ST2/ST3	617	
Tillval				Tillval			
* PLÅT / INKLÄDD				* KRÖNSKIVA STÅL			
290x1084	GF 5210-ST	1502		<b>Enkel=ST3, Ytter=ST2, Mitt=ST</b>			
290x1404	GF 5310-ST	1723		C/C 516	TH 0120-ST/ST2/ST3	523	
290x1724	GF 5510-ST	1958		C/C 725	TH 1120-ST/ST2/ST3	569	
290x2044	GF 5710-ST	2184		C/C 900	TH 3120-ST/ST2/ST3	617	

# 22% rabatt ska dras av på angivna priser

## TIDSKRIFTSHYLLA/MAGAZINE SHELVES 542 \*

Inkl. gavlur/Incl. end panels



542/1084 STARTSEKTION STÅL				PLUSSEKTION STÅL			
Bredd/width	Art.nr/Art.no	Pris SEK		Bredd/width	Art.nr/Art.no	Pris SEK	
C/C 725	LS 5410152	7334		C/C 725	LP 5410152	5631	
C/C 900	LS 5410252	7586		C/C 900	LP 5410252	5887	
542/1404 STARTSEKTION STÅL				PLUSSEKTION STÅL			
C/C 725	LS 5420152	8988		C/C 725	LP 5420152	6953	
C/C 900	LS 5420252	9292		C/C 900	LP 5420252	7258	
542/1724 STARTSEKTION STÅL				PLUSSEKTION STÅL			
C/C 725	LS 5430152	10202		C/C 725	LP 5430152	8052	
C/C 900	LS 5430252	10558		C/C 900	LP 5430252	8410	
542/2044 STARTSEKTION STÅL				PLUSSEKTION STÅL			
C/C 725	LS 5440152	11754		C/C 725	LP 5440152	9323	
C/C 900	LS 5440252	12160		C/C 900	LP 5440252	9729	
Tillval	* TOPPHYLLA STÅL						
C/C 516	TH 0120	527					
C/C 725	TH 1120	555					
C/C 900	TH 3120	581					
Tillval	* GAVELTÄCKNING FROSTAT GLAS						
290x1084	GF 5210-G2	2316					
290x1404	GF 5310-G2	2915					
290x1724	GF 5510-G2	3420					
290x2044	GF 5710-G2	3918					
Tillval	* PERFORERAD PLÅT						
290x1084	GF 5210-SP	2338					
290x1404	GF 5310-SP	2472					
290x1724	GF 5510-SP	2719					
290x2044	GF 5710-SP	3001					
Tillval	* PLÅT / INKLÄDD			* KRÖNSKIVA STÅL			
290x1084	GF 5210-ST	1502		<b>Enkel=ST3, Ytter=ST2, Mitt=ST</b>			
290x1404	GF 5310-ST	1723		C/C 516	TH 0120-ST/ST2/ST3	523	
290x1724	GF 5510-ST	1958		C/C 725	TH 1120-ST/ST2/ST3	569	
290x2044	GF 5710-ST	2184		C/C 900	TH 3120-ST/ST2/ST3	617	

# 22% rabatt ska dras av på angivna priser

## 3-DELAT EXPOMAGASIN/3-PART EXPO-MAGAZINE 542 \*

Inkl. gavlar, hyllplan och topphylla/Incl. Endpanels, shelves and topshelf



542/1084 STARTSEKTION STÅL				PLUSSEKTION STÅL			
Bredd/width	Art.nr/Art.no	Pris SEK		Bredd/width	Art.nr/Art.no	Pris SEK	
C/C 725	LS 5410155	13845		C/C 725	LP 5410155	12145	
C/C 900	LS 5410255	15150		C/C 900	LP 5410252	13450	
542/1404 STARTSEKTION STÅL				PLUSSEKTION STÅL			
C/C 725	LS 5420155	18987		C/C 725	LP 5420155	16951	
C/C 900	LS 5420255	20867		C/C 900	LP 5420255	18835	
542/1724 STARTSEKTION STÅL				PLUSSEKTION STÅL			
C/C 725	LS 5430155	23685		C/C 725	LP 5430155	21537	
C/C 900	LS 5430255	26144		C/C 900	LP 5430255	23995	
542/2044 STARTSEKTION STÅL				PLUSSEKTION STÅL			
C/C 725	LS 5440155	28725		C/C 725	LP 5440155	26294	
C/C 900	LS 5440255	31759		C/C 900	LP 5440255	29329	
Tillval	* TOPPHYLLA STÅL						
C/C 516	TH 0120	527					
C/C 725	TH 1120	555					
C/C 900	TH 3120	581					
Tillval	* GAVELTÄCKNING FROSTAT GLAS						
290x1084	GF 5210-G2	2316					
290x1404	GF 5310-G2	2915					
290x1724	GF 5510-G2	3420					
290x2044	GF 5710-G2	3918					
Tillval	* PERFORERAD PLÅT						
290x1084	GF 5210-SP	2338					
290x1404	GF 5310-SP	2472					
290x1724	GF 5510-SP	2719					
290x2044	GF 5710-SP	3001					
Tillval	* PLÅT / INKLÄDD			* KRÖNSKIVA STÅL			
290x1084	GF 5210-ST	1502		<b>Enkel=ST3, Ytter=ST2, Mitt=ST</b>			
290x1404	GF 5310-ST	1723		C/C 516	TH 0120-ST/ST2/ST3	523	
290x1724	GF 5510-ST	1958		C/C 725	TH 1120-ST/ST2/ST3	569	
290x2044	GF 5710-ST	2184		C/C 900	TH 3120-ST/ST2/ST3	617	



# 22% rabatt ska dras av på angivna priser

## BOKTRÅG/BOOK BOXES \*

Gavlar i björk eller stål, inkl. hyllplan och boxar/  
Endpanels in birch or steel, incl. shelves and boxes

r



290/700	STARTSEKTION BJÖRK/BIRCH			PLUSSEKTION BJÖRK/BIRCH		
	Bredd/width	Art.nr./Art.no	Pris SEK	Bredd/width	Art.nr./Art.no	Pris SEK
	C/C 725	BS 2910120	4972	C/C 725	BP 2910120	3728
	C/C 900	BS 2910220	5129	C/C 900	BP 2910220	3886
290/700	STARTSEKTION BJÖRK/BIRCH			PLUSSEKTION BJÖRK/BIRCH		
	C/C 725	BS 2911120	5040	C/C 725	BP 2911120	3799
	C/C 900	BS 2911220	5180	C/C 900	BP 2911220	3937
290/700	STARTSEKTION STÅL/STEEL			PLUSSEKTION STÅL/STEEL		
	C/C 725	BS 2910150	5098	C/C 725	BP 2910150	3796
	C/C 900	BS 2910250	5255	C/C 900	BP 2910250	3948
290/700	STARTSEKTION STÅL/STEEL			PLUSSEKTION STÅL/STEEL		
	C/C 725	BS 2911150	5169	C/C 725	BP 2911150	3861
	C/C 900	BS 2911250	5305	C/C 900	BP 2911250	4001
Tillval	* GAVELTÄCKNING FROSTAT GLAS					
Gavelsida av frostat glas		GF 2901-G2	1229			
Tillval	* PERFORERAD PLÅT					
Gavelsida av perforerad plåt		GF 2901-SP	1888			
Tillval	* PLÅT					
Gavelsida av plåt		GF 2901-ST	1321			

## BOKTRÅG/BOOK BOXES \*

Gavlar i björk eller stål, inkl. hyllplan och boxar/  
Endpanels in birch or steel, incl. shelves and boxes

r



374/700	STARTSEKTION BJÖRK/BIRCH			PLUSSEKTION BJÖRK/BIRCH		
	Bredd/width	Art.nr./Art.no	Pris SEK	Bredd/width	Art.nr./Art.no	Pris SEK
	C/C 725	BS 3710120	5602	C/C 725	BP 3710120	4104
	C/C 900	BS 3710220	5885	C/C 900	BP 3710220	4391
374/700	STARTSEKTION BJÖRK/BIRCH			PLUSSEKTION BJÖRK/BIRCH		
	C/C 725	BS 3711120	5611	C/C 725	BP 3711120	4115
	C/C 900	BS 3711220	5878	C/C 900	BP 3711220	4381
374/700	STARTSEKTION STÅL/STEEL			PLUSSEKTION STÅL/STEEL		
	C/C 725	BS 3710150	5854	C/C 725	BP 3710150	4231
	C/C 900	BS 3710250	6143	C/C 900	BP 3710250	4519
374/700	STARTSEKTION STÅL/STEEL			PLUSSEKTION STÅL/STEEL		
	C/C 725	BS 3711150	5868	C/C 725	BP 3711150	4244
	C/C 900	BS 3711250	6134	C/C 900	BP 3711250	4509
Tillval	* GAVELTÄCKNING FROSTAT GLAS					
Gavelsida av frostat glas		GF 3701-G2	1363			
Tillval	* PERFORERAD PLÅT					
Gavelsida av perforerad plåt		GF 3701-SP	1967			
Tillval	* PLÅT					
Gavelsida av plåt		GF 3701-ST	1410			

# 22% rabatt ska dras av på angivna priser

## BOKTRÄG/BOOK BOXES \*

Gavlar i björk eller stål, inkl. hyllplan och boxar/  
Endpanels in birch or steel, incl. shelves and boxes



542/700 STARTSEKTION BJÖRK/BIRCH			PLUSSEKTION BJÖRK/BIRCH		
Bredd/width	Art.nr./Art.no	Pris SEK	Bredd/width	Art.nr./Art.no	Pris SEK
C/C 725	BS 5410120	8557	C/C 725	BP 5410120	6536
C/C 900	BS 5410220	8883	C/C 900	BP 5410220	6800
542/700 STARTSEKTION BJÖRK/BIRCH			PLUSSEKTION BJÖRK/BIRCH		
C/C 725	BS 5411120	8663	C/C 725	BP 5411120	6646
C/C 900	BS 5411220	8890	C/C 900	BP 5411220	6871
542/700 STARTSEKTION STÅL/STEEL			PLUSSEKTION STÅL/STEEL		
C/C 725	BS 5410150	7919	C/C 725	BP 5410150	6220
C/C 900	BS 5410250	8183	C/C 900	BP 5410250	6484
542/700			542/700		
C/C 725	BS 5411150	8029	C/C 725	BP 5411150	6326
C/C 900	BS 5411250	8253	C/C 900	BP 5411250	6554
<b>Tillval * GAVELTÄCKNING FROSTAT GLAS</b>					
Gavelsida av frostat glas	GF 5401-G2	1699			
<b>Tillval * PERFORERAD PLÅT</b>					
Gavelsida av perforerad plåt	GF 5401-SP	2316			
<b>Tillval * PLÅT</b>					
Gavelsida av plåt	GF 5401-ST	1501			

# 22% rabatt ska dras av på angivna priser

## CD/DVD/VIDEO - MEDIA \*



290/1084		STARTSEKTION BJÖRK/BIRCH		PLUSSEKTION BJÖRK/BIRCH		
Bredd/width	Art.nr./Art.no	Pris SEK		Bredd/width	Art.nr./Art.no	Pris SEK
		<b>BJÖRK/BIRCH</b>		<b>BJÖRK/BIRCH</b>		
C/C 725	CDS 2910120	5740		C/C 725	CDP 2910120	4109
C/C 900	CDS 2910220	6050		C/C 900	CDP 2910220	4420

290/1084		STARTSEKTION STÅL/STEEL		PLUSSEKTION STÅL/STEEL		
C/C 725	CDS 2910150	5091		C/C 725	CDP 2910150	3788
C/C 900	CDS 2910250	5399		C/C 900	CDP 2910250	4096

### Tillval \* GAVELTÄCKNING FROSTAT GLAS

Gavelsida av frostat glas	GF 1210-G2	1539
---------------------------	------------	------

### Tillval \* PERFORERAD PLÅT

Gavelsida av perforerad plåt	GF 1210-SP	1888
------------------------------	------------	------

### Tillval \* PLÅT

Gavelsida av plåt	GF 1210-ST	1321
-------------------	------------	------



374/1084		STARTSEKTION BJÖRK/BIRCH		PLUSSEKTION BJÖRK/BIRCH		
Bredd/width	Art.nr./Art.no	Pris SEK		Bredd/width	Art.nr./Art.no	Pris SEK
C/C 725	CDS 3710120	6457		C/C 725	CDP 3710120	4562
C/C 900	CDS 3710220	6821		C/C 900	CDP 3710220	4923

374/1084		STARTSEKTION STÅL/STEEL		PLUSSEKTION STÅL/STEEL		
C/C 725	CDS 3710150	5910		C/C 725	CDP 3710150	4286
C/C 900	CDS 3710250	6276		C/C 900	CDP 3710250	4650

### Tillval \* GAVELTÄCKNING FROSTAT GLAS

Gavelsida av frostat glas	GF 3210-G2	1804
---------------------------	------------	------

### Tillval \* PERFORERAD PLÅT

Gavelsida av perforerad plåt	GF 3210-SP	1967
------------------------------	------------	------

### Tillval \* PLÅT

Gavelsida av plåt	GF 3210-ST	1412
-------------------	------------	------



542/1084		STARTSEKTION BJÖRK/BIRCH		PLUSSEKTION BJÖRK/BIRCH		
Bredd/width	Art.nr./Art.no	Pris SEK		Bredd/width	Art.nr./Art.no	Pris SEK
C/C 725	CDS 5410120	9409		C/C 725	CDP 5410120	6897
C/C 900	CDS 5410220	10116		C/C 900	CDP 5410220	7606

542/1084		STARTSEKTION BJÖRK/BIRCH		PLUSSEKTION BJÖRK/BIRCH		
C/C 725	CDS 5411120	8592		C/C 725	CDP 5411120	6080
C/C 900	CDS 5411220	9077		C/C 900	CDP 5411220	6566

542/1084		STARTSEKTION STÅL/STEEL		PLUSSEKTION STÅL/STEEL		
C/C 725	CDS 5410150	7783		C/C 725	CDP 5410150	6086
C/C 900	CDS 5410250	8492		C/C 900	CDP 5410250	6793

542/1084		STARTSEKTION STÅL/STEEL		PLUSSEKTION STÅL/STEEL		
C/C 725	CDS 5411150	6965		C/C 725	CDP 5411150	5266
C/C 900	CDS 5411250	7450		C/C 900	CDP 5411250	5754

### Tillval \* GAVELTÄCKNING FROSTAT GLAS

Gavelsida av frostat glas	GF 5210-G2	2316
---------------------------	------------	------

### Tillval \* PERFORERAD PLÅT

Gavelsida av perforerad plåt	GF 5210-SP	2337
------------------------------	------------	------

### Tillval \* PLÅT

Gavelsida av plåt	GF 5210-ST	1502
-------------------	------------	------

# 22% rabatt ska dras av på angivna priser

## BOKVAGNAR/BOOK TROLLEYS \*






BOKVAGN/BOOK TROLLEY	BJÖRK/BIRCH	Mått/Dimensions	Material	Art.nr/Art.no	Pris SEK
	MOBIL 1	290/1084		LM 2910111	7359
	MOBIL 2	542/1084		LM 5410111	10441
	MOBIL 4	290/1084		LM 2920111	8982
BOKVAGN/BOOK TROLLEY	LAMINAT PÅ PLYWOOD				
	MOBIL 1	290/1084	VIT/ F1040	LM2910130	8625
		290/1084	SVART / F2253	LM2910131	8625
		290/1084	RÖD / F0188	LM2910132	8625
		290/1084	GRÖN /F	LM2910133	8625
BOKVAGN/BOOK TROLLEY	STÅL/STEEL				
	MOBIL 1	290/1084		LM 2910110-S	6241
Tillval					
		Gavelsida av frostat glas		GF 1210-G2	1539
		Gavelsida av perforerad plåt		GF 1210-SP	1888
		Gavelsida av plåt		GF 1210-ST	1539
BOKVAGN/BOOK TROLLEY	STÅL/STEEL				
	MOBIL 2	542/1084		LM 5410110-S	8317
Tillval					
		Gavelsida av frostat glas		GF 5210-G2	2316
		Gavelsida av perforerad plåt		GF 5210-SP	2337
		Covers in frosted tempered glass		GF 5210-ST	2316
BOKVAGN/BOOK TROLLEY	STÅL/STEEL				
	MOBIL 4	290/1084	STÅL/STEEL	LM 2920110-S	8332
Tillval					
		Gavelsida av frostat glas		GF 1210-G2	1539
		Gavelsida av frostat glas		GF1210-G4	1540
		<i>G2 = Utanpå glas G4 = Innfällt glas</i>			
		Gavelsida av perforerad plåt		GF 1210-SP	1888
		Gavelsida av plåt		GF 1210-ST	1539

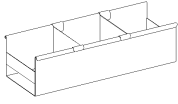
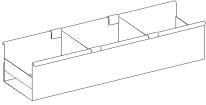
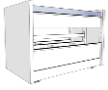
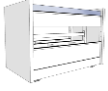
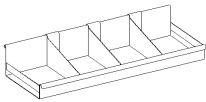
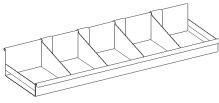


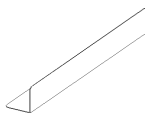

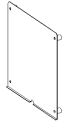
# 22% rabatt ska dras av på angivna priser

TILLBEHÖR GAVLAR 290		ACCESSORIES END PANELS 290	
TRÄ/WOOD		BESKRIVNING/DESCRIPTION	
Mått/Dimensions		Material	Art.nr./Art.no
290x700	*	BJÖRK/BIRCH	G 2902
		MDF VIT/WHITE	G 2902-R9010
290x1084	*	BJÖRK/BIRCH	G 1211
		MDF VIT/WHITE	G 1211-R9010
290x1404	*	BJÖRK/BIRCH	G 1311
		MDF VIT/WHITE	G 1311-R9010
290x1724	*	BJÖRK/BIRCH	G 1511
		MDF VIT/WHITE	G1511-R9010
290x2044	*	BJÖRK/BIRCH	G 1711
		MDF VIT/WHITE	G 1711-R9010
			Pris SEK
			949
			669
			1261
			800
			1562
			917
			1845
			998
			1962
			1086
STÅL/STEEL		BESKRIVNING/DESCRIPTION	
Mått/Dimensions		Material	Art.nr./Art.no
290x1084	*	STÅL/STEEL	G 1210-S/ST/ST2
290x1404	*	STÅL/STEEL	G 1310-S/ST/ST2
290x1724	*	STÅL/STEEL	G 1510-S/ST/ST2
290x2044	*	STÅL/STEEL	G 1710-S/ST/ST2
			Pris SEK
			1304
			1397
			1488
			1535
GAVELTÄCK/COVERING		BESKRIVNING/DESCRIPTION	
Mått/Dimensions		Material	Art.nr./Art.no
290x1084	*	PERFORERAD PLÅT/PERFORATED STEEL	GF 1210-SP
290x1404	*	PERFORERAD PLÅT/PERFORATED STEEL	GF 1310-SP
290x1724	*	PERFORERAD PLÅT/PERFORATED STEEL	GF 1510-SP
290x2044	*	PERFORERAD PLÅT/PERFORATED STEEL	GF 1710-SP
290x1084	*	PLÅT/STEEL	GF 1210-ST
290x1404	*	PLÅT/STEEL	GF 1310-ST
290x1724	*	PLÅT/STEEL	GF 1510-ST
290x2044	*	PLÅT/STEEL	GF 1710-ST
290x1084		FROSTAT GLAS/FROSTED GLASS	GF 1210-G2
290x1404		FROSTAT GLAS/FROSTED GLASS	GF 1310-G2
290x1724		FROSTAT GLAS/FROSTED GLASS	GF 1510-G2
290x2044		FROSTAT GLAS/FROSTED GLASS	GF 1710-G2
			Pris SEK
			1888
			2019
			2186
			2441
			1322
			1530
			1757
			1960
			1539
			1860
			2125
			2394


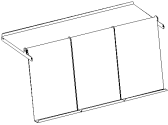

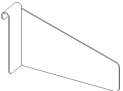
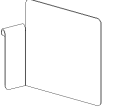
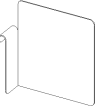
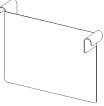


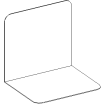


# 22% rabatt ska dras av på angivna priser

TILLBEHÖR 290 ACCESSORIES 290					
HYLLPLAN/SHELF	BESKRIVNING/DESCRIPTION	Djup/Depth	Bredd/Width	Art.nr./Art.no	Pris SEK
	* HYLLPLAN SHELVES	252/64	C/C 516 C/C 725 C/C 900	HP 0110 HP 1110 HP 3110	383 426 469
	* HYLLPLAN SHELVES	252/128	C/C 516 C/C 725 C/C 900	HP 0130 HP 1130 HP 3130	402 455 494
	* HYLLPLAN SHELVES	192/304	C/C 725 C/C 900	HP 1170 HP 3170	516 585
	* TIDSKRIFTSHYLLA MAGAZINE SHELVES	310/64	C/C 516 C/C 725 C/C 900 C/C 900	HP 0140 HP 1140 HP 3140 HP 3140	422 492 519 519
	KRONSKIVA MDF TOPSHELF MDF	290	C/C 516 C/C 725 C/C 900	TO 0310 TO 5410 TO 5420	1147 1197 1261
	* KRÖNSKIVA MASSIV BJÖRK TOPSHELF SOLID BIRCH	290	C/C 516 C/C 725 C/C 900	TO 0320 TO 5310 TO 5320	1147 1190 1261
	* KRÖNSKIVA STÅL TOPSHELF STEEL	290	C/C 516 C/C 725 C/C 900	TH 0110-ST TH 1110-ST TH 3110-ST	398 433 469
	* TOPPHYLLA STÅL TOPSHELF STEEL	252	C/C 516 C/C 725 C/C 900	TH 0110 TH 1110 TH 3110	354 374 413
	* UTRAGSHYLLA PULL OUT WRITING TOP	252	C/C 516 C/C 725 C/C 900	HP 0110-U HP 1110-U HP 3110-U	1600 1621 1645

# 22% rabatt ska dras av på angivna priser


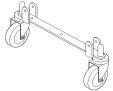
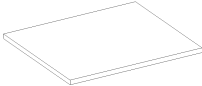
TILLBEHÖR 290 ACCESSORIES 290					
BOXAR/COMPARTMENTS	BESKRIVNING/DESCRIPTION			Art.nr./Art.no	Pris SEK
	* BOKTRÄG Plexi BOOK COMPARTMENT	Djup/Depth 252/192	Bredd/Width C/C 725	TO 3517	1578
	* BOKTRÄG BOOK COMPARTMENT	252/192	C/C 900	TO 3518	1639
	* BOKTRÄG Plexi BOOK COMPARTMENT	252/192	C/C 725	TO xxxx	1578
	* BOKTRÄG U inkl Sockel BOOK COMPARTMENT	252/192	C/C 725	TO xxxx	1578
	* CD-HYLLA CD-COMPARTMENT	252/128	C/C 725	TO 3617	1087
	* CD-HYLLA CD-COMPARTMENT	252/128	C/C 900	TO 3618	1259
TIDSKR.EXPO/PARTITION	BESKRIVNING/DESCRIPTION			Art.nr./Art.no	Pris SEK
	* TIDNINGSS EXPO 4 Fack NEWSPAPER DISPLAY		Bredd/Width C/C 725 C/C 900	TO 2520 TO 2540	1853 1882
	* TIDNINGSS EXPO 6 Fack NEWSPAPER DISPLAY		C/C 725 C/C 900	TO 2521 TO 2541	2544 2696
SKYLTA/BOARDS	BESKRIVNING/DESCRIPTION			Art.nr./Art.no	Pris SEK
	* FRAMKANTSSKYLT/ TEXT STRIP FRONT EDGE	Mått/Dimensions 150x23		TO 1510	50
	* SEKTIONSSKYLT/ TEXT STRIP SECTIONS	488x66		TO 1513	125
	CD DISPLAY	150x140		TO 1520	51
	* GAVELSKYLT MED GLAS/ BOOK CASE END SIGN W GLASS	280x300		TO 1514	494

# 22% rabatt ska dras av på angivna priser

EXPONERING/DISPLAY	BESKRIVNING/DESCRIPTION	Mått/Dimensions	Art.nr./Art.no	Pris SEK
	* GAVELEXPONERING ENKEL/ SINGLE BOOKCASE END DISPLAY	170x124	TO 1710	264
	* 3-DELAT EXPOMAGASIN/ 3-PART EXPO-MAGAZINE	C/C 725 C/C 900	TO 1917 TO 1918	1968 2189
AVDELARE/PARTITIONS	BESKRIVNING/DESCRIPTION	Mått/Dimensions	Art.nr./Art.no	Pris SEK
	* AVDELARE LÅG BAKKANT PARTITION LOW	235x64	TO 4320	97
	* AVDELARE FÖR CD BOX PARTITION FOR CD BOX	235x128	TO 4322	140
	* AVDELARE 60° HÖG BAKKANT PARTITION ANGLE 60° HIGH	190x190	TO 4311	140
	* AVDELARE HÖG BAKKANT PARTITION HIGH	190x190	TO 4321	140
	* AVDELARE FÖR BOKTRÅG PARTITIONS COMPARTMENT	237x185	TO 3519	140
BOKSTÖD/BOOKENDS	BESKRIVNING/DESCRIPTION	Mått/Dimensions	Art.nr./Art.no	Pris SEK
	* HÄNGANDE TRÅDBOKSTÖD HANGING BOOKENDS	220x120	TO 1310	190
	* BOKSTÖD PLÅT BOOKENDS	200x150	TO 1312	72
	* BOKSTÖD PLÅT A4 BOOKENDS A4	250x200	TO 1313	146
	* FALLPLÅT METAL SHEET SINGLE	252x80	TO 1320	72
	* FALLTRÅD METAL ROD	252	TO 1323	18




# 22% rabatt ska dras av på angivna priser

ÖVRIGT/OTHER	BESKRIVNING/DESCRIPTION	Mått/Dimensions	Art.nr./Art.no	Pris SEK
	<p>* HANDTAG ENKEL HANDLE SINGLE</p>	290x60	TO 1130	984
	<p>* HJULSATS, 2 PAR WHEEL SET, 2 PAIRS</p>	290x100	TO 4710-1	2222
	<p>* Hjulsats inklödd hylla</p>	C/C 725	TO4710-ST1	3370
		C/C 900	TO4710-ST3	3370
	<p>* SKRIVSKIVA/WRITING TOP MASSIV BJÖRK/SOLID BIRCH</p>	C/C 725	TO 1320-1	2336
		C/C 900	TO 1320-2	2574

# 22% rabatt ska dras av på angivna priser









## TILLBEHÖR GAVLAR 374 ACCESSORIES END PANELS 374



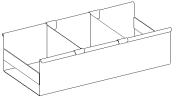
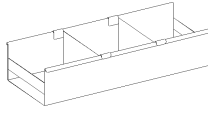
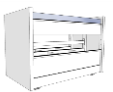

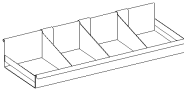
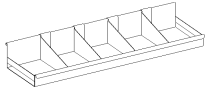
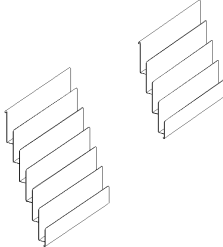



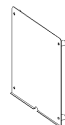
TRÄ/WOOD		BESKRIVNING/DESCRIPTION			Pris SEK
Mått/Dimensions		Material	Art.nr/Art.no		
374x700	*	BJÖRK/BIRCH	G 3702		1118
		MDF VIT/WHITE	G3702-R9010		754
374x1084	*	BJÖRK/BIRCH	G 3211		1552
		MDF VIT/WHITE	G 3211-R9010		905
374x1404	*	BJÖRK/BIRCH	G 3311		1918
		MDF VIT/WHITE	G 3311-R9010		1054
374x1724	*	BJÖRK/BIRCH	G 3511		2159
		MDF VIT/WHITE	G3511-R9010		1166
374x2044	*	BJÖRK/BIRCH	G 3711		2330
		MDF VIT/WHITE	G 3711-R9010		1230
STÅL/STEEL		BESKRIVNING/DESCRIPTION			Pris SEK
Mått/Dimensions		Material	Art.nr/Art.no		
374x1084	*	STÅL/STEEL	G 3210-S/ST/ST2		1612
374x1404	*	STÅL/STEEL	G 3310-S/ST/ST2		1773
374x1724	*	STÅL/STEEL	G 3510-S/ST/ST2		1942
374x2044	*	STÅL/STEEL	G 3710-S/ST/ST2		2048
GAVELTÄCK/COVERING		BESKRIVNING/DESCRIPTION			Pris SEK
Mått/Dimensions		Material	Art.nr/Art.no		
374x1084	*	PERFORERAD PLÅT/PERFORATED STEEL	GF 3210-SP		1967
374x1404	*	PERFORERAD PLÅT/PERFORATED STEEL	GF 3310-SP		2089
374x1724	*	PERFORERAD PLÅT/PERFORATED STEEL	GF 3510-SP		2345
374x2044	*	PERFORERAD PLÅT/PERFORATED STEEL	GF 3710-SP		2597
374x1084	*	PLÅT/STEEL	GF 3210-ST		1412
374x1404	*	PLÅT/STEEL	GF 3310-ST		1649
374x1724	*	PLÅT/STEEL	GF 3510-ST		1853
374x2044	*	PLÅT/STEEL	GF 3710-ST		2072
374x1084		FROSTAT GLAS/FROSTED GLASS	GF 3210-G2		1804
374x1404		FROSTAT GLAS/FROSTED GLASS	GF 3310-G2		2214
374x1724		FROSTAT GLAS/FROSTED GLASS	GF 3510-G2		2562
374x2044		FROSTAT GLAS/FROSTED GLASS	GF 3710-G2		2902

# 22% rabatt ska dras av på angivna priser

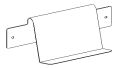
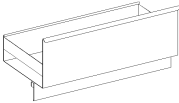
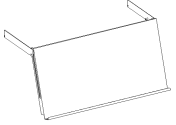

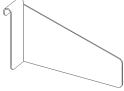
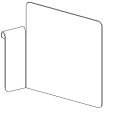
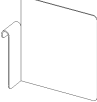
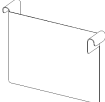
## TILLBEHÖR 374 ACCESSORIES 374

Hyllplan/Shelf	Beskrivning/Description	Djup/Depth	Bredd/Width	Art.nr./Art.no	Pris SEK
	* HYLLPLAN SHELVES	336/64	C/C 516	HP 0510	420
			C/C 725	HP 1510	483
			C/C 900	HP 3510	523
	* HYLLPLAN SHELVES	336/128	C/C 516	HP 0530	438
			C/C 725	HP 1530	516
			C/C 900	HP 3530	585
	* TIDSKRIFTSHYLLA MAGAZINE SHELVES	310/64	C/C 516	HP 0140	422
			C/C 725	HP 1140	492
			C/C 900	HP 3140	519
	KRONSKIVA MDF TOPSHELF MDF	374	C/C 516	TO 0311	1190
			C/C 725	TO 5411	1394
			C/C 900	TO 5421	1605
	* KRÖNSKIVA MASSIV BJÖRK TOPSHELF SOLID BIRCH	374	C/C 516	TO 0321	1147
			C/C 725	TO 5311	1290
			C/C 900	TO 5321	1466
	* KRÖNSKIVA STÅL TOPSHELF STEEL	374	C/C 516	TH 0510-ST	440
			C/C 725	TH 1510-ST	477
			C/C 900	TH 3510-ST	513
	* TOPPHYLLA STÅL TOPSHELF STEEL	336	C/C 516	TH 0510	394
			C/C 725	TH 1510	423
			C/C 900	TH 3510	463
	* UTDRAGSHYLLA PULL OUT WRITING TOP	336	C/C 516	HP 0510-U	1600
			C/C 725	HP 1510-U	1620
			C/C 900	HP 3510-U	1645


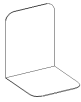
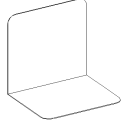


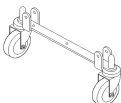

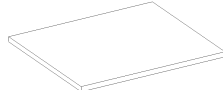
# 22% rabatt ska dras av på angivna priser

BOXAR/COMPARTMENTS	BESKRIVNING/DESCRIPTION	Djup/Depth	Bredd/Width	Art.nr/Art.no	Pris SEK
	* BOKTRÄG	336/192	C/C 725	TO 3510	1639
	* BOKTRÄG	336/192	C/C 900	TO 3511	1828
	* BOKTRÄG Plexi	336/192	C/C 900	TO999-00133	1989
	* BOKTRÄG U inkl sockel	336/192	C/C 900	TO999-00127	2406
	* CD-HYLLA CD-COMPARTMENT	336/128	C/C 725	TO 3610	2606
	* CD-HYLLA CD-COMPARTMENT	336/128	C/C 900	TO 3611	2706
DISPLAY	BESKRIVNING/DESCRIPTION		Bredd/Width	Art.nr/Art.no	Pris SEK
	* TIDNINGS EXPO 4 Fack		C/C 725	TO 2520	1853
			C/C 900	TO 2540	1882
	* TIDNINGS EXPO 6 Fack		C/C 725	TO 2521	2544
			C/C 900	TO 2541	2696
SKYLtar/BOARDS	BESKRIVNING/DESCRIPTION	Mått/Dimensions		Art.nr/Art.no	Pris SEK
	* FRAMKANTSSKYLT/ TEXT STRIP FRONT EDGE	150x23		TO 1510	50
	* SEKTIONSSKYLT/ TEXT STRIP SECTIONS	488x66		TO 1513	125
	CD DISPLAY	150x140		TO 1520	51
	* GAVELSKYLT MED GLAS/ BOOK CASE END SIGN W GLASS	280x300		TO 1514	494

# 22% rabatt ska dras av på angivna priser


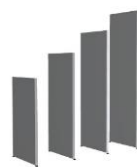
EXPONERING/DISPLAY	BESKRIVNING/DESCRIPTION	Mått/Dimensions	Art.nr./Art.no	Pris SEK	
	* GAVEEXPONERING ENKEL/ SINGLE BOOKCASE END DISPLAY	254x124	TO 1712	277	
MAGASIN	BESKRIVNING/DESCRIPTION	Mått/Dimensions	Bredd/Width	Art.nr./Art.no	Pris SEK
	* TILTBOX	H. 384 MM (6 MODULER)/ (6 PARTS)	C/C 725 C/C 900	TO 2110 TO 2111	1223 1311
	* EXPOMAGASIN 30 MM EXPO-MAGAZINE 30 MM		C/C 725 C/C 900	TO 1914 TO 1916	1918 1918
AVDELARE/PARTITIONS	BESKRIVNING/DESCRIPTION	Mått/Dimensions	Art.nr./Art.no	Pris SEK	
	* AVDELARE LÅG BAKKANT PARTITION LOW	319x64	TO 4319	110	
	* AVDELARE FÖR CD BOX PARTITION FOR CD BOX	319x128	TO 4323	143	
	* AVDELARE 60° HÖG BAKKANT PARTITION ANGLE 60° HIGH	190x190	TO 4311	140	
	* AVDELARE HÖG BAKKANT PARTITION HIGH	190x190	TO 4321	140	
	* AVDELARE FÖR BOKTRÅG PARTITIONS COMPARTMENT	320x185	TO 3520	143	

# 22% rabatt ska dras av på angivna priser

BOKSTÖD/BOOKENDS	BESKRIVNING/DESCRIPTION	Mått/Dimensions	Art.nr./Art.no	Pris SEK
	* HÅNGANDE TRÅDBOKSTÖD HANGING BOOKENDS	220x120	TO 1310	190
	* BOKSTÖD PLÅT BOOKENDS	200x150	TO 1312	74
	* BOKSTÖD PLÅT A4 BOOKENDS A4	250x200	TO 1313	146
	* FALLPLÅT METAL SHEET SINGLE	336x80	TO 1321	83
	* FALLTRÅD METAL ROD	252	TO 1323	18
ÖVRIGT/OTHER	BESKRIVNING/DESCRIPTION	Mått/Dimensions	Art.nr./Art.no	Pris SEK
	* HJULSATS, 2 PAR WHEEL SET, 2 PAIRS	374x100	TO 4710-2	2237
	* Hjulsats inklädd hylla	C/C 725	TO4710-ST1	3370
		C/C 900	TO4710-ST3	3370
	* HANDTAG ENKEL HANDLE SINGLE	374x60	TO 1131	984
	* SKRIVSKIVA/WRITING TOP MASSIV BJÖRK/SOLID BIRCH	C/C 725 C/C 900	TO 1320-1 TO 1320-2	2336 2574

# 22% rabatt ska dras av på angivna priser

## TILLBEHÖR GAVLAR 542 ACCESSORIES END PANELS 542



### TRÄ/WOOD

### BESKRIVNING/DESCRIPTION

Mått/Dimensions	*	Material	Art.nr./Art.no	Pris SEK
542x700	*	BJÖRK/BIRCH	G 5402	1525
		MDF VIT/WHITE	G 5402-R9010	808
542x1084	*	BJÖRK/BIRCH	G 5211	2064
		MDF VIT/WHITE	G 5211-R9010	1047
542x1404	*	BJÖRK/BIRCH	G 5311	2635
		MDF VIT/WHITE	G 5311-R9010	1171
542x1724	*	BJÖRK/BIRCH	G 5511	3150
		MDF VIT/WHITE	G 5511-R9010	1320
542x2044	*	BJÖRK/BIRCH	G 5711	3357
		MDF VIT/WHITE	G 5711-R9010	1379

### STÅL/STEEL

### BESKRIVNING/DESCRIPTION



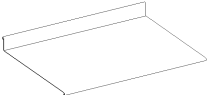
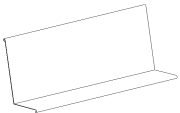

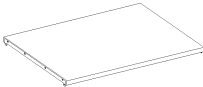

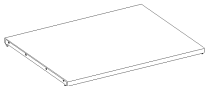
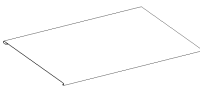

Mått/Dimensions	*	Material	Art.nr./Art.no	Pris SEK
542x1084	*	STÅL/STEEL	G 5210-S/ST/ST2	1699
542x1404	*	STÅL/STEEL	G 5310-S/ST/ST2	2033
542x1724	*	STÅL/STEEL	G 5510-S/ST/ST2	2150
542x2044	*	STÅL/STEEL	G 5710-S/ST/ST2	2431

### GAVELTÄCK/COVERING

### BESKRIVNING/DESCRIPTION

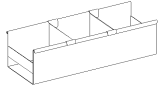
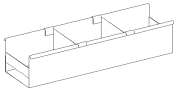
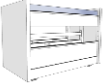
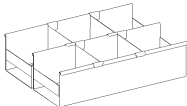
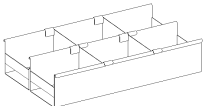
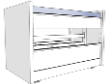
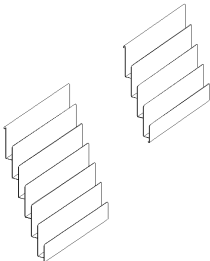
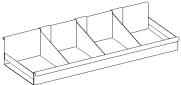
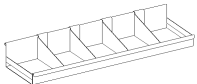
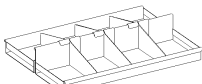
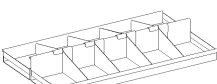
Mått/Dimensions	*	Material	Art.nr./Art.no	Pris SEK
542x1084	*	* PERFORERAD PLÅT/PERFORATED STEEL	GF 5210-SP	2337
542x1404	*	* PERFORERAD PLÅT/PERFORATED STEEL	GF 5310-SP	2471
542x1724	*	* PERFORERAD PLÅT/PERFORATED STEEL	GF 5510-SP	2720
542x2044	*	* PERFORERAD PLÅT/PERFORATED STEEL	GF 5710-SP	3001
542x1084	*	* PLÅT/STEEL	GF 5210-ST	1502
542x1404	*	* PLÅT/STEEL	GF 5310-ST	1723
542x1724	*	* PLÅT/STEEL	GF 5510-ST	1958
542x2044	*	* PLÅT/STEEL	GF 5710-ST	2184
542x1084		FROSTAT GLAS/FROSTED GLASS	GF 5210-G2	2316
542x1404		FROSTAT GLAS/FROSTED GLASS	GF 5310-G2	2915
542x1724		FROSTAT GLAS/FROSTED GLASS	GF 5510-G2	3420
542x2044		FROSTAT GLAS/FROSTED GLASS	GF 5710-G2	3918

# 22% rabatt ska dras av på angivna priser


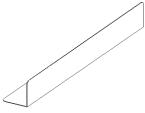

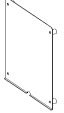
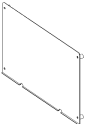
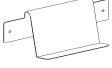
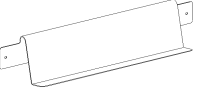
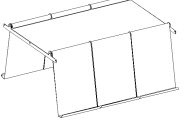

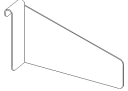
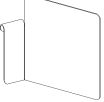
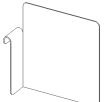
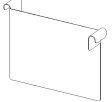
TILLBEHÖR 542 ACCESSORIES 542					
HYLLPLAN/SHELF	BESKRIVNING/DESCRIPTION	Djup/Depth	Bredd/Width	Art.nr./Art.no	Pris SEK
	* HYLLPLAN SHELVES	252/64	C/C 516	HP 0110	383
			C/C 725	HP 1110	426
			C/C 900	HP 3110	469
	* HYLLPLAN SHELVES	252/128	C/C 516	HP 0130	402
			C/C 725	HP 1130	455
			C/C 900	HP 3130	494
	* HYLLPLAN SHELVES	504/64	C/C 516	HP 0150	503
			C/C 725	HP 1150	570
			C/C 900	HP 3150	630
	* HYLLPLAN SHELVES	192/304	C/C 725	HP 1170	516
			C/C 900	HP 3170	585
	* TIDSKRIFTSHYLLA MAGAZINE SHELVES	310/64	C/C 516	HP 0140	422
			C/C 725	HP 1140	492
			C/C 900	HP 3140	519
	KRONSKIVA MDF TOPSHELF MDF	542	C/C 516	TO 0313	1530
			C/C 725	TO 5412	1695
			C/C 900	TO 5422	1782
	* KRÖNSKIVA MASSIV BJÖRK TOPSHELF SOLID BIRCH	542	C/C 516	TO 0312	1530
			C/C 725	TO 5312	1609
			C/C 900	TO 5322	1782
	* KRÖNSKIVA STÅL TOPSHELF STEEL	542	C/C 516	TH 0120-ST	523
			C/C 725	TH 1120-ST	569
			C/C 900	TH 3120-ST	617
	* TOPPHYLLA STÅL TOPSHELF STEEL	504	C/C 516	TH 0120	527
			C/C 725	TH 1120	555
			C/C 900	TH 3120	581
	* UTDRAGSHYLLA PULL OUT WRITING TOP	252	C/C 516	HP 0110-U	1600
			C/C 725	HP 1110-U	1620
			C/C 900	HP 3110-U	1645





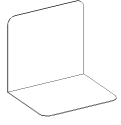




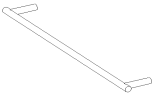
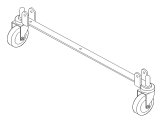
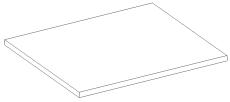
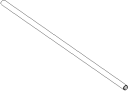
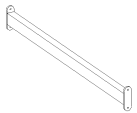
# 22% rabatt ska dras av på angivna priser

BOXAR/COMPARTMENTS	BESKRIVNING/DESCRIPTION	Djup/Depth	Bredd/Width	Art.nr./Art.no	Pris SEK
	* BOKTRÄG BOOK COMPARTMENT	252/192	C/C 725	TO 3517	1578
	* BOKTRÄG	252/192	C/C 900	TO 3518	1639
	* BOKTRÄG Plexi	252/192 252/128	C/C 900 C/C 900	TO999-00131 TO999-00129	1988,6 1988,6
	* BOKTRÄG BOOK COMPARTMENT	252/192 252/128	C/C 725	TO 3517 TO 3515	1578 1578
	* BOKTRÄG	252/192 252/128	C/C 900 C/C 900	TO 3518 TO 3516	1639 1639
	* BOKTRÄG Dubbel UD inkl sockel	252/192	C/C 900	TO999-00126	4087
DISPLAY	BESKRIVNING/DESCRIPTION		Bredd/Width	Art.nr./Art.no	Pris SEK
	* TIDNINGS EXPO 4 Fack		C/C 725 C/C 900	TO 2520 TO 2540	1853 1882
	* TIDNINGS EXPO 6 Fack		C/C 725 C/C 900	TO 2521 TO 2541	2544 2696
CD-BOX	BESKRIVNING/DESCRIPTION	Djup/Depth	Bredd/Width	Art.nr./Art.no	Pris SEK
	* CD-HYLLA CD-COMPARTMENT	252/128	C/C 725	TO 3617	1087
	* CD-HYLLA CD-COMPARTMENT	252/128	C/C 900	TO 3618	1259
	* CD-HYLLA CD-COMPARTMENT	252/128 252/64	C/C 725	TO 3617 TO 3619	1087 1087
	* CD-HYLLA CD-COMPARTMENT	252/128 252/64	C/C 900	TO 3618 TO 3620	1259 1259








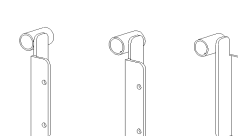


# 22% rabatt ska dras av på angivna priser

SKYLTA/BOARDS	BESKRIVNING/DESCRIPTION	Mått/Dimensions	Art.nr./Art.no	Pris SEK
	* FRAMKANTSSKYLT/ TEXT STRIP FRONT EDGE	150x23	TO 1510	50
	* SEKTIONSSKYLT/ TEXT STRIP SECTIONS	488x66	TO 1513	125
	* CD DISPLAY	150x140	TO 1520	51
	* GAVELSKYLT MED GLAS/ BOOK CASE END SIGN W GLASS	280x300	TO 1514	494
	* GAVELSKYLT MED GLAS/ BOOK CASE END SIGN W GLASS	532x300	TO 1515	664
EXPONERING/DISPLAY	BESKRIVNING/DESCRIPTION	Mått/Dimensions	Art.nr./Art.no	Pris SEK
	* GAVEXPONERING ENKEL/ SINGLE BOOKCASE END DISPLAY	170x124	TO 1710	264
	* GAVEXPONERING DUBBEL/ DOUBLE BOOKCASE END DISPLAY	422x124	TO 1711	294
	* 3-DELAT EXPOMAGASIN 3-PARTS EXPOMAGAZINE	C/C 725 C/C 900	TO 1919 TO 1920	3440 3878
AVDELARE/PARTITIONS	BESKRIVNING/DESCRIPTION	Mått/Dimensions	Art.nr./Art.no	Pris SEK
	* AVDELARE LÅG BAKKANT PARTITION LOW	235x64	TO 4320	97
	* AVDELARE FÖR CD BOX PARTITION FOR CD BOX	235x128	TO 4322	140
	* AVDELARE 60° HÖG BAKKANT PARTITION ANGLE 60° HIGH	190x190	TO 4311	140
	* AVDELARE HÖG BAKKANT PARTITION HIGH	190x190	TO 4321	140
	* AVDELARE FÖR BOKTRÅG PARTITIONS COMPARTMENT	237x185	TO 3519	140


# 22% rabatt ska dras av på angivna priser

BOKSTÖD/BOOKENDS		BESKRIVNING/DESCRIPTION		
		Mått/Dimensions	Art.nr/Art.no	Pris SEK
	* HÄNGANDE TRÅDBOKSTÖD HANGING BOOKENDS	220x120	TO 1310	190
	* BOKSTÖD PLÅT BOOKENDS	200x150	TO 1312	74
	* BOKSTÖD PLÅT A4 BOOKENDS A4	250x200	TO 1313	146
	* FALLPLÅT DUBBEL METAL SHEET DOUBLE	504x80	TO 1322	96
	* FALLPLÅT ENKEL METAL SHEET SINGLE	252x80	TO 1320	74
	* FALLTRÅD DUBBEL METAL ROD DOUBLE	504	TO 1324	22
	* FALLTRÅD ENKEL METAL ROD SINGLE	252	TO 1323	18
ÖVRIGT/OTHERS		BESKRIVNING/DESCRIPTION		
		Mått/Dimensions	Art.nr/Art.no	Pris SEK
	* HANDTAG DUBBEL HANDLE DOUBLE	542x60	TO 1132	984
	* HJULSATS, 2 PAR WHEEL SET, 2 PAIR	542x100	TO 4710-3	2248
	* Hjulsats inklädd hylla	C/C 725	TO4710-ST1	3370
		C/C 900	TO4710-ST3	3370
	* SKRIVSKIVA/Writing TOP			
	MASSIV BJÖRK/SOLID BIRCH	C/C 725	TO 1320-1	2336
		C/C 900	TO 1320-2	2574
ÖVRIGT/OTHERS		BESKRIVNING/DESCRIPTION		
		Mått/Dimensions	Art.nr/Art.no	Pris SEK
	* KOPPLINGSRÖR/ CONNECTION TUBE	C/C 725 C/C 900	TO 2110-1 TO 2111-1	209 209
	* KOPPLINGSBALK/ CONNECTION BRACKET	C/C 516 C/C 725 C/C 900	TO 1100-1 TO 1100-3	487 538

# 22% rabatt ska dras av på angivna priser

DETAJER/DETAILS	BESKRIVNING/DESCRIPTION	Mått/Dimensions	Art.nr./Art.no	Pris SEK	
	SKRUV/SCREW	M6x35	TO5910	50.1270	1
	BULT/BOLT	M6x32	TO5911	50.1271	10
	MUTTER/SOCKET	M6x20	TO5912	50.1272	6
	HYLLBÄRARE		50.6087		16
	SKRUVSATS FÖR 5 HYLLPLAN		TO 1000		347
	SKRUVSATS FÖR 2 KOPPLINGSBALK		TO 1001		55
	SKRUVSATS FÖR 1 TOPPHYLLA		TO1002		55
	* BESLAG/SCREW SOCKET		TO 5913		58
					
	* SKARVBESLAG/ JOINT BRACKET	C/C 38	TO 5914		164
					
	* SKARVBESLAG/ JOINT BRACKET	C/C 60	TO 5915		178
					
	* KOPPLINGSVINKEL/CONNECTION ANGLE		TO 5917		36
					
	INSEKNYCKEL/ALOYN KEY		TO 5918		39
					
	* VÄGGBESLAG/WALL BRACKET CONNECTOR		TO 5925		51
					
STEGE/LADDER	BESKRIVNING/DESCRIPTION	Mått/Dimensions	Art.nr./Art.no	Pris SEK	
	* BESLAG TILL STEGE	Höger	TO 5930	576	
		Mitten	TO 5932	576	
		Vänster	TO 5931	576	
	* RÖR TILL STEGE	725 MM	TO 5928	244	
		900 MM	TO 5929	244	
	STEGE/LADDER	2340MM	TO 5900-1	6259	
		2790MM	TO 5900-2		
		3115MM	TO 5900-3		
		3440MM	TO 5900-4		
		3765MM	TO 5900-5		
		(KUNDANPASSAD/ADAPT FOR CUSTOMERS NEED)			


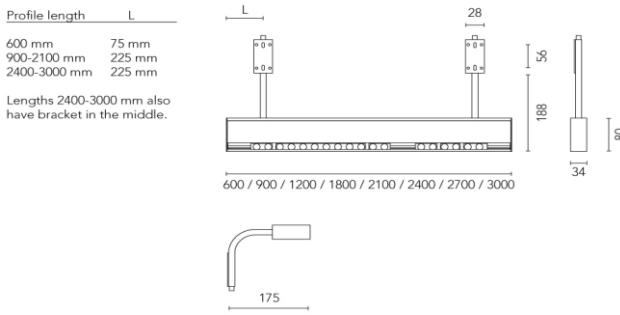
# 22% rabatt ska dras av på angivna priser


TILLBEHÖR DÖRRAR/RYGGAR ACCESSORIES DOORS					
					
DÖRRAR/DOORS C/C 725		BESKRIVNING/DESCRIPTION			
Gavelhöjd/ 1084 1404 1724 2044	Dörrhöjd/ 960 1280 1600 1920 960 (960x2=1920) 768 (768+1152) 1152 (1152+768)	Material GLAS/GLASS GLAS/GLASS GLAS/GLASS GLAS/GLASS GLAS/GLASS GLAS/GLASS GLAS/GLASS	Art.nr./Art.no TO 2810-07 TO 2810-04 TO 2810-05 TO 2810-06 TO 2810-07 TO 2810-01 TO 2810-03	Pris SEK 3292 3801 4646 5783 3292 2907 3589	
DÖRRAR/DOORS C/C 900		BESKRIVNING/DESCRIPTION			
Gavelhöjd/ 1084 1404 1724 2044	Dörrhöjd/ 960 1280 1600 1920 960 (960x2=1920) 768 (768+1152) 1152 (1152+768)	Material GLAS/GLASS GLAS/GLASS GLAS/GLASS GLAS/GLASS GLAS/GLASS GLAS/GLASS GLAS/GLASS	Art.nr./Art.no TO 2811-07 TO 2811-04 TO 2811-05 TO 2811-06 TO 2811-07 TO 2811-01 TO 2811-03	Pris SEK 3790 4628 5469 6758 3790 3316 3711	
RYGGAR/BACKS C/C 725		BESKRIVNING/DESCRIPTION			
Gavelhöjd/ 1084 1404 1724 2044	Rygghöjd c/c 960 1280 1600 1920	Material FROSTAT GLAS/ FROSTAT GLAS/ FROSTAT GLAS/ FROSTAT GLAS/	Art.nr./Art.no TO 3010-07 TO 3010-04 TO 3010-05 TO 3010-06	Pris SEK 3803 4500 4961 5338	
1084 1404 1724 2044	960 1280 1600 1920	* PLÅT/STEEL * PLÅT/STEEL * PLÅT/STEEL * PLÅT/STEEL	TO 3010-47 TO 3010-44 TO 3010-45 TO 3010-46	1043 1336 1449 1652	
RYGGAR/BACKS C/C 900		BESKRIVNING/DESCRIPTION			
Gavelhöjd/ 1084 1404 1724 2044	Rygghöjd c/c 960 1280 1600 1920	Material FROSTAT GLAS/ FROSTAT GLAS/ FROSTAT GLAS/ FROSTAT GLAS/	Art.nr./Art.no TO 3011-07 TO 3011-04 TO 3011-05 TO 3011-06	Pris SEK 4094 4847 5312 5688	
1084 1404 1724 2044	960 1280 1600 1920	* PLÅT/STEEL * PLÅT/STEEL * PLÅT/STEEL * PLÅT/STEEL	TO 3011-47 TO 3011-44 TO 3011-45 TO 3011-46	1143 1416 1533 1760	

# 22% rabatt ska dras av på angivna priser








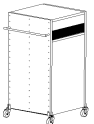


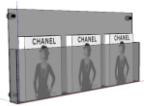
## TILLBEHÖR BELYSNING

## ACCESSORIES LIGHTING FIXTURES

BELYSNING/LIGHTING	BESKRIVNING/DESCRIPTION		Mått/Dimensions	Ljuskälla/Light source	Art.nr./Art.no	Pris SEK						
	<b>BOOK 750</b>	L. 750		<b>1041 lm.830,13W</b>	2003000	Offert						
	<b>Nedljus/Downlight</b>											
	<b>BOOK 900</b>	L. 900		<b>1380 lm.830,16W</b>	2003001	Offert						
	<b>Nedljus/Downlight</b>											
	<b>BOOK 1800</b>	L. 1800		<b>2310 lm.830,25W</b>	2003003	Offert						
	<b>Nedljus/Downlight</b>											
	<b>END GAP</b>				208689	Offert						
	<b>SYSTEM JOINT</b>				208690	Offert						
	<b>BRACKET</b>			<b>Pair / Standard</b>	208600	Offert						
<b>BRACKET</b>			<b>Pair / Wall</b>	208602	Offert							
<b>BRACKET</b>			<b>Pair / Tube</b>	208601	Offert							
<b>CONNECTION CABLE WHITE</b>			<b>L.2500</b>	204266	Offert							
 <p>Profile length L</p> <table border="1"> <tr> <td>600 mm</td> <td>75 mm</td> </tr> <tr> <td>900-2100 mm</td> <td>225 mm</td> </tr> <tr> <td>2400-3000 mm</td> <td>225 mm</td> </tr> </table> <p>Lengths 2400-3000 mm also have bracket in the middle.</p> <p>600 / 900 / 1200 / 1800 / 2100 / 2400 / 2700 / 3000</p> <p>28, 188, 34, 80, 175</p>							600 mm	75 mm	900-2100 mm	225 mm	2400-3000 mm	225 mm
600 mm	75 mm											
900-2100 mm	225 mm											
2400-3000 mm	225 mm											

BELYSNING/LIGHTING	BESKRIVNING/DESCRIPTION		Mått/Dimensions	Ljuskälla/Light source	Art.nr./Art.no	Pris SEK
	<b>Proton Anubis 3000K/4000K</b>					
	Anubis 600			<b>L.595</b>	TO6002	Offert
	Anubis 725			<b>L.720</b>	TO6022	Offert
	Anubis 900			<b>L.895</b>	TO6003	Offert
	Anubis 1200			<b>L.1195</b>	TO6007	Offert
	Anubis 1800			<b>L.1795</b>	TO6004	Offert
	Gavel/Konsol			<b>Par</b>	TO6001	142
	Fästvinkel			<b>St /För stålgavel</b>	TO6000-3	251
	Startsladd			<b>3m</b>	TO6005	181
	Skavsladd			<b>0,5m</b>	TO6006	121
Fäste konsol belysning mitt			<b>För trägavel utan krönskiva</b>	TO6024	85	
Fäste konsol belysning ytter			<b>För trägavel utan krönskiva</b>	TO6025	68	

# 22% rabatt ska dras av på angivna priser

EXPONERING/EXPSURE						
BESKRIVNING/DESCRIPTION						
			Material	Bredd/Width	Art.nr/Art.no	Pris SEK
	LITTBUS KUBIK	700 - 2HP	MDF	820x1040x1040	SQ700	17156
	LITTBUS CUBIC	1084- 3HP		1204x1040x1040	SQ1084	20453
		1404 - 4HP		1524x1040x1040	SQ1404	22989
		1724 - 5HP		1844x1040x1040	SQ1724	25989
	EXPO-KUB		PLYWOOD		TO5800-2001	2451
	EXPO-CUBE				TO5800-3003	2451
					TO5800-4007	2451
	BOKTRÅG		MDF	925x374x695	TO7000	11237
	PODIE M FÖRVARING		MDF	500x500/310/510/710	TOXXX	24873
	* BOKEXPONERING		STÅL/STEEL		TO1713	97
	Krönskiva/botten Vinkelmodul 24°			290x290	TO5224	910
	Krönskiva/botten Rak			290x374	TO5324	910
	TO5611-290-1, 332-2, 374-3, 542-4, 626-5, 710-6			290x542	TO5524	910
	Hyllplan Vinkelmodul 24°			290x290	HP5224	910
	Hyllplan Rak			290x374	HP5324	910
	HP5611-290-1, 332-2, 374-3, 542-4, 626-5, 710-6			290x542	HP5524	910
	BOKINKAST 1/ VAGN	542x1190x542	BJÖRK/BIRCH		LL 4110111	18464
	Exponering Cake U961	950x1200			TO7002	18270
	FRÅGETERMINAL TERMINAL TABLE	374/542x1070x542/1100		BJÖRK/BIRCH	LL 3110111	9593
	Expofack			Acryl	TO5801	1358